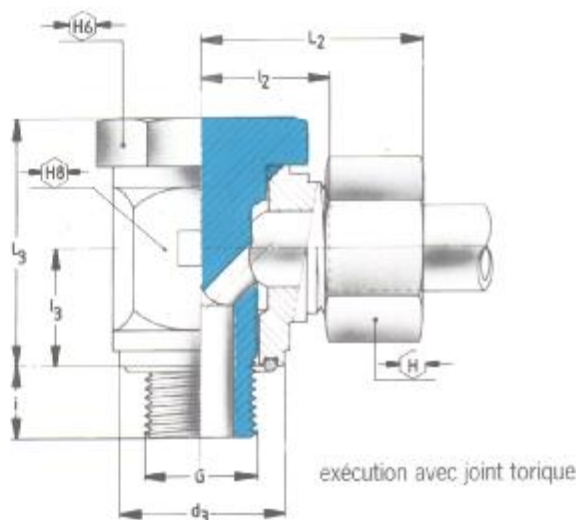




WHITWORTH CYLINDRIQUE



Série	∅ tube			G	H	H <sub>6</sub>	H <sub>7</sub>	L <sub>2</sub>	l <sub>2</sub>	L <sub>3</sub>	l <sub>3</sub>	i	d <sub>1</sub>
L	6	0240060311	13 DLO 6/ 1/8	1/8	14	19	19	30	15	25	11	8	18
	8	0240080312	13 DLO 8/ 1/4	1/4	17	24	24	32	17,5	33	14,5	12	22,5
	10	0240100313	13 DLO 10/ 1/4	1/4	19	24	24	33	18,5	33	14,5	12	22,5
	12	0240120314	13 DLO 12/ 3/8	3/8	22	27	27	36	21,5	39	18	12	27
	15	0240150315	13 DLO 15/ 1/2	1/2	27	32	32	40	25	44	20	14	32
PN 100	18	0240180316	13 DLO 18/ 1/2	1/2	32	36	36	42	25,5	49	23	14	33
	22	0240220317	13 DLO 22/ 3/4	3/4	36	41	46	49	33	55,5	25,5	16	41
	28	0240280318	13 DLO 28/1"	1"	41	46	50	52	35,5	66	31	18	46
	35	0240350319	13 DLO 35/1 1/4	1 1/4	50	60	60	61	39,5	76	34	20	57
	42	0240420320	13 DLO 42/1 1/2	1 1/2	60	65	70	67	44	86	40	22	64
S	6	0241060321	13 DSO 6/ 1/4	1/4	17	24	24	34	19,5	33	14,5	12	22,5
	8	0241080322	13 DSO 8/ 1/4	1/4	19	24	24	34	19,5	33	14,5	12	22,5
	10	0241100323	13 DSO 10/ 3/8	3/8	22	27	27	38	22	39	18	12	27
	12	0241120324	13 DSO 12/ 3/8	3/8	24	27	27	38	22	39	18	12	27
	14	0241140325	13 DSO 14/ 1/2	1/2	27	32	32	44	26	44	20	14	32
PN 250	16	0241160326	13 DSO 16/ 1/2	1/2	30	36	36	45	26,5	49	23	14	33
	20	0241200327	13 DSO 20/ 3/4	3/4	36	41	46	54	32	55,5	25,5	16	41
	25	0241250328	13 DSO 25/1"	1"	46	46	50	59	35	66	31	18	46
	30	0241300329	13 DSO 30/1 1/4	1 1/4	50	60	60	67	40,5	76	34	20	57
	38	0241380330	13 DSO 38/1 1/2	1 1/2	60	65	70	76	45	86	40	22	64