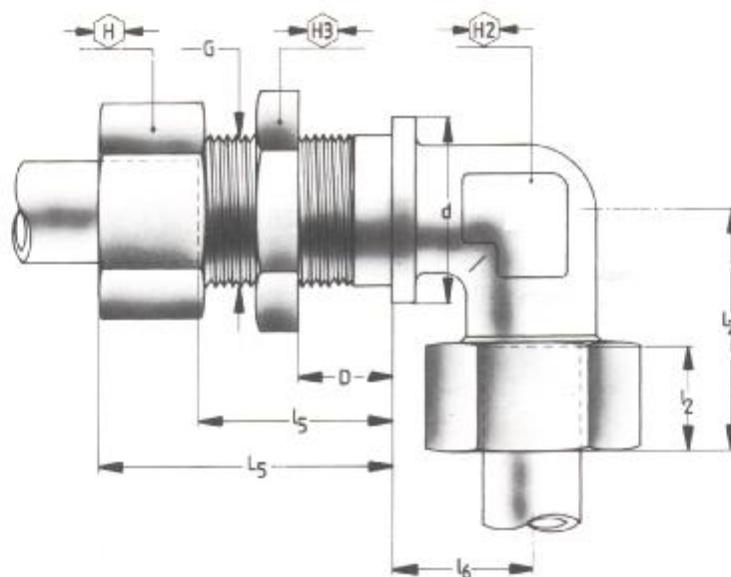




COUDE EGAL DE CLOISON



Série	Ø tube			H	H ₂	H ₃	G	L ₂	l ₂	L ₅	l ₅	l ₆	d
L	6	0240060101	7 DL 6 CL	14	12	17	M 12 x 1,5	27	12	42	27	14	17
	8	0240080102	7 DL 8 CL	17	12	19	M 14 x 1,5	29	14	42	27	17	19
	PN 250 10	0240100103	7 DL 10 CL	19	14	22	M 16 x 1,5	30	15	43	28	18	22
	12	0240120104	7 DL 12 CL	22	17	24	M 18 x 1,5	32	17	44	29	20	24
	15	0240150105	7 DL 15 CL	27	19	30	M 22 x 1,5	36	21	46	31	23	27
PN 160	18	0240180106	7 DL 18 CL	32	24	36	M 26 x 1,5	40	23,5	49	32,5	24	32
	22	0240220050	7 DL 22 CL	36	27	41	M 30 x 2	44	27,5	51	34,5	30	36
	28	0240280108	7 DL 28 CL	41	36	46	M 36 x 2	47	30,5	52	35,5	34	42
PN 100	35	0240350109	7 DL 35 CL	50	41	55	M 45 x 2	56	34,5	58	36,5	39	50
	42	0240420110	7 DL 42 CL	60	50	65	M 52 x 2	63	40	59	36	43	60
S	6	0241060111	7 DS 6 CL	17	12	19	M 14 x 1,5	31	16	44	29	17	19
	8	0241080112	7 DS 8 CL	19	14	22	M 16 x 1,5	32	17	44	29	18	22
	PN 630 10	0241100113	7 DS 10 CL	22	17	24	M 18 x 1,5	34	17,5	46	29,5	20	24
	12	0241120114	7 DS 12 CL	24	17	27	M 20 x 1,5	38	21,5	47	30,5	21	27
	14	0241140115	7 DS 14 CL	27	19	30	M 22 x 1,5	40	22	50	32	23	27
PN 400	16	0241160116	7 DS 16 CL	30	24	32	M 24 x 1,5	43	24,5	50	31,5	24	30
	20	0241200117	7 DS 20 CL	36	27	41	M 30 x 2	48	26,5	55	33,5	30	36
	25	0241250118	7 DS 25 CL	46	36	46	M 36 x 2	54	30	59	35	34	42
PN 250	30	0241300119	7 DS 30 CL	50	41	50	M 42 x 2	62	35,5	64	37,5	39	50
	38	0241380120	7 DS 38 CL	60	50	65	M 52 x 2	72	41	68	37	43	60