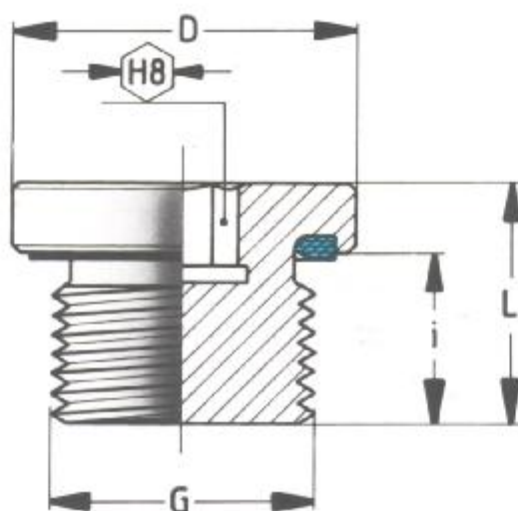




# BOUCHON D'OBTURATION

MÉTRIQUE CYLINDRIQUE FORME R



PN			G	H 8	D	L	i
400	<i>0253100100</i>	BM 10 x 100 R	M 10 x 1	5	14	12	8
	<i>0253120050</i>	BM 12 x 150 R	M 12 x 1,5	6	17	17	12
	<i>0253140150</i>	BM 14 x 150 R	M 14 x 1,5	6	19	17	12
	<i>0253160150</i>	BM 16 x 150 R	M 16 x 1,5	8	22	17	12
	<i>0253180150</i>	BM 18 x 150 R	M 18 x 1,5	8	24	17	12
	<i>0253200150</i>	BM 20 x 150 R	M 20 x 1,5	10	26	19	14
	<i>0253220150</i>	BM 22 x 150 R	M 22 x 1,5	10	27	19	14
	<i>0253260150</i>	BM 26 x 150 R	M 26 x 1,5	12	32	21	16
	<i>0253270200</i>	BM 27 x 200 R	M 27 x 2	12	32	21	16
	<i>0253330200</i>	BM 33 x 200 R	M 33 x 2	17	40	22,5	16
250	<i>0253420200</i>	BM 42 x 200 R	M 42 x 2	22	50	22,5	16
	<i>0253480200</i>	BM 48 x 200 R	M 48 x 2	24	55	22,5	16